












REGLAMENTO INTERNO

KTL Kombi-Terminal Ludwigshafen GmbH, 67069 Ludwigshafen

Antes de entrar o conducir por los terrenos de KTL es necesario registrarse en el edificio de entrada Y 14. El acceso o la circulación solo se permiten con autorización y con el compromiso de cumplir el reglamento interno vigente en los terrenos de la terminal. Los visitantes de la terminal por la puerta 15a deben registrarse en la puerta 15a.

Los acompañantes en el vehículo deben registrarse. A los terrenos de KTL solo pueden acceder acompañantes que demuestren un interés justificado, p. ej. conductores de camiones en prácticas. Por motivos de seguridad y responsabilidad, está estrictamente prohibido traer a niños y jóvenes menores de 18 años.

	<p>En todos los terrenos de la terminal está prohibido fumar, hacer fuego o llamas abiertas.</p> <p>En todos los terrenos de la terminal está prohibido tomar bebidas alcohólicas o drogas.</p>
	<p>En las zonas señalizadas se debe llevar ropa de alta visibilidad, casco de protección y calzado de seguridad (como mínimo S1).</p>
	<p>Se prohíbe el acceso a sistemas de vías y almacén fuera de las rutas marcadas.</p> <p>En los terrenos de la terminal está prohibido subirse a unidades de carga y vehículos ferroviarios.</p>
	<p>Está prohibido pasar o conducir por debajo de cargas suspendidas.</p>
	<p>En la carga o descarga hay que bajarse del vehículo y mantener contacto visual con los operarios de grúas o equipos. Los conductores deben permanecer muy cerca del vehículo. Se debe respetar la distancia de seguridad respecto a los aparejos de grúas. Hay que tener especial precaución al acceder a la vía de tráfico, sobre todo al avanzar por detrás de unidades de carga o vehículos así como al entrar y salir del vehículo. La distancia de seguridad respecto a las vías se debe respetar en todo momento (véanse las marcas del suelo). Durante los tiempos de inactividad y espera se debe parar el motor. Deben seguirse las instrucciones del personal de la terminal.</p>

	<p>Precaución: circulación de carretillas apiladoras</p>
 <p>Levantar el brazo con la palma hacia delante</p>	<p>Los conductores de camiones deben preparar la carga o descarga:</p> <ol style="list-style-type: none"> 1. Los consignatarios o los encargados de la recepción se hacen responsables del correcto desacoplamiento y acoplamiento así como de la conexión de la unidad de carga con el vehículo de carretera, especialmente del aflojamiento y el apriete de los dispositivos de fijación y seguridad y de la preparación posterior para la marcha sobre la vía o la carretera (p. ej. modificación de las patas de apoyo y de la protección lateral y trasera contra el empotramiento). 2. Los bloqueos solo se deben soltar inmediatamente antes del engruado o cerrarse inmediatamente tras la colocación de la unidad de carga. 3. En el caso de semirremolques, la protección contra el empotramiento lateral y trasera (PEL+PET) se debe plegar hacia arriba y asegurar y los tubos flexibles de aire deben soltarse y purgarse de aire. 4. La preparación para el engruado se debe indicar al operador de grúa con la señal de mano mostrada junto a estas líneas.
	<p>En todos los terrenos de la terminal rige el código de circulación. La velocidad máxima es de 20 Km/h. Los equipos móviles y grúas así como las máquinas tractoras de la terminal y los vehículos guiados tienen preferencia. En la zona de la terminal está prohibido circular hacia atrás, solo se permiten excepciones con una instrucción expresa y bajo supervisión. Está prohibido el estacionamiento no autorizado de vehículos o unidades de carga.</p>
	<p>Está absolutamente prohibido detenerse en las carreteras, sobre todo delante de bocas de incendio y en la zona de líneas blancas continuas.</p>
	<p>Los cruces ferroviarios deben mantenerse libres. Se debe mantener una distancia mínima de 1,5 m desde los bordes exteriores de vías y los carriles de grúa.</p>
	<p>Se aplican las siguientes normas de conducta y medidas de seguridad en caso de daños y alarma:</p> <ul style="list-style-type: none"> - Parar el motor - Mantenerse alejado del lugar de la incidencia - En caso de anomalías, p. ej., escape de fluidos, nube de gas o accidente, llamar inmediatamente al número de emergencias 0621-60-112 o accionar el pulsador rojo más cercano - Informar de inmediato al empleado competente de la terminal combinada (responsable del centro) - Alejarse de la zona de peligro hacia los puntos de encuentro en diagonal a la dirección del viento

- | | |
|--|--|
| | <ul style="list-style-type: none">- Esperar a más instrucciones- No pasar por fluidos derramados, polvos o nubes de gas- En caso de problemas de salud, acudir inmediatamente a un médico |
|--|--|