

KUĆNI RED








STARK im
Kombinierten
Verkehr

KTL Kombi-Terminal Ludwigshafen GmbH, 67069 Ludwigshafen

Prije ulaska na područje pogona KTL-a pješice ili vozilom potrebno je prijaviti se u glavnoj ulaznoj zgradi Y 14. Ulazak pješice ili vozilom dopušten je samo uz dozvolu i obvezu pridržavanja kućnog reda koji se primjenjuje na području terminala. Posjetitelji terminala koji ulaze na ulaz 15a dužni su se prijaviti na ulazu 15a.

Potrebno je prijaviti osoblje u pratnji u vozilima. Na područje pogona KTL-a smiju ući samo pratitelji čiji je opravdani interes dokazan, npr. vozači kamiona na obuci. Iz razloga sigurnosti i odgovornosti, djeca i mladi ispod 18 godina starosti u pravilu ne smiju biti u pratnji.

	<p>Na cjelokupnom području terminala, uključujući i unutrašnjost vozila, zabranjeno je pušenje, uporaba vatre i svjetiljki s otvorenim plamenom!</p> <p>Konsumiranje alkoholnih pića ili droga zabranjeno je na cjelokupnom području terminala!</p>
	<p>Na označenim mjestima obavezno je nošenje upozoravajuće odjeće, zaštitne kacige i sigurnosne obuće (najmanje S1).</p>
	<p>Kretanje po tračnicama i skladištima izvan označenih staza zabranjeno je!</p> <p>Na području terminala zabranjeno je penjanje na jedinice za utovar i na željeznička vozila.</p>
	<p>Zabranjeni su hod ili vožnja ispod visećih tereta.</p>
	<p>Prilikom utovara ili istovara potrebno je izići iz vozila i održavati vizualni kontakt s rukovateljima dizalice ili uređaja. Vozači se moraju nalaziti u neposrednoj blizini vozila. Potrebno je održavati sigurnosnu udaljenost od podiznih uređaja! Posebna pažnja potrebna je prilikom hoda po voznim trakama, naročito prilikom nadolaska jedinica za utovar ili vozila ili prilikom ulaženja u vozilo ili izlaženja iz njega. Uvijek je potrebno održavati sigurnosnu udaljenost od kolosijeka (vidjeti oznake na tlu). Za vrijeme mirovanja i čekanja motor mora biti isključen.</p> <p>Potrebno je slijediti upute osoblja terminala.</p>

	<p>Oprez - kretanje viličara</p>
 <p>Držite ruku podignutu u zrak s dlanom okrenutim prema naprijed</p>	<p>Pripreme za utovar ili istovar dužan je obaviti vozač teretnog vozila:</p> <ol style="list-style-type: none"> 1. Isporučitelj ili preuzimatelj odgovorni su za pravilno priključivanje i odvajanje kao i za povezivanje jedinice za utovar s cestovnim vozilom, naročito za skidanje i pričvršćivanje naprava za učvršćenje i zaštitnih naprava kao i za daljnju pripremu za vožnju po tračnicama ili po cesti (npr. prilagodba potporne noge kao i bočnih i stražnjih zaštita od podlijetanja). 2. Zasuni se trebaju otpustiti tek neposredno prije podizanja, odnosno zatvoriti odmah nakon postavljanja jedinice za utovar. 3. Kod poluprikolica treba preklopiti prema gore i osigurati bočne i stražnje zaštite od podlijetanja (SUS+HUS) te otpustiti crijeva za zrak i ispustiti zrak iz njih. 4. Spremnost za podizanje mora se signalizirati rukovatelju dizalice znakom rukom prema ilustraciji sa strane.
	<p>Na cjelokupnom području terminala vrijede cestovni propisi (StVO). Najveća dopuštena brzina iznosi 20 km/h. Pokretni uređaji i dizalice kao i vučni strojevi terminala imaju prednost! Na području terminala zabranjena je vožnja unatrag, izuzeci su dopušteni samo nakon izričite upute i pod nadzorom. Zabranjeno je neopravdano parkiranje vozila ili jedinica za utovar.</p>
	<p>Na voznim trakama postoji apsolutna zabrana zaustavljanja, posebno ispred hidranata i u području bijelih punih crta koje označavaju vozne trake.</p>
	<p>Tračnički prijelazi moraju biti slobodni. Potrebno je održavati razmak od najmanje 1,5 m od vanjskih rubova tračnica i kranskih tračnica.</p>



U slučaju štetnih događaja i alarma vrijede sljedeća pravila ponašanja i mjere sigurnosti:

- isključite motor
- udaljite se od mjesta kvara
- u slučaju nepravilnosti, npr. curenja tekućine, stvaranja oblaka plina ili nesreća odmah nazovite broj hitne službe 0621-60-112 ili pritisnite najbliži crveni gumb
- odmah obavijestite nadležno osoblje terminala (Platzmeister)
- udaljite se od opasne zone i uputite do sabirnih mjesta u smjeru poprijeko na smjer vjetra
- pričekajte daljnje upute
- nemojte prelaziti preko prolivenih tekućina, kroz prašinu ili oblake plina
- u slučaju bilo kakvih zdravstvenih problema odmah potražite liječničku pomoć