










REGULAMIN WEWNĘTRZNY






KTL Kombi-Terminal Ludwigshafen GmbH, 67069 Ludwigshafen

Przed wejściem lub wjazdem na teren zakładowy KTL konieczne jest zarejestrowanie się w budynku wejściowym Y 14. Wejście i wjazd dozwolone są tylko za zezwoleniem i pod warunkiem przestrzegania przepisów obowiązujących na terenie terminalu. Odwiedzający terminal przez bramę 15a muszą się zarejestrować przy bramie 15a.

Osoby towarzyszące w pojazdach muszą być również zarejestrowane. Na teren zakładowy KTL mogą wchodzić tylko osoby towarzyszące, których uzasadniony interes został udowodniony, np. kierowcy ciężarówek w trakcie szkolenia/wdrożenia. Ze względów bezpieczeństwa i odpowiedzialności, zabrania się z zasady wstępu dzieciom i młodzieży poniżej 18 roku życia.

	<p>Palenie tytoniu, ognia i otwartego światła - także w pojazdach - jest zabronione na całym terenie terminalu!</p> <p>Na terenie całego terminalu obowiązuje zakaz spożywania napojów alkoholowych i narkotyków!</p>
	<p>W oznaczonych miejscach należy nosić odzież ostrzegawczą, kask ochronny i obuwie ochronne (min. S1).</p>
	<p>Zabronione jest wchodzenie na tory i do magazynów poza zaznaczonymi drogami!</p> <p>Zabronione jest wchodzenie na jednostki ładunkowe i pojazdy kolejowe na terenie terminalu.</p>
	<p>Zabronione jest wchodzenie i jazda pod wiszącymi ładunkami.</p>

	<p>Podczas załadunku lub rozładunku należy wysiąść z pojazdu i utrzymywać kontakt wzrokowy z operatorem dźwigu lub urządzeń. Kierowcy muszą przebywać w bezpośrednim sąsiedztwie pojazdu. Należy zachować bezpieczny odstęp od zawiesi dźwigowych! Należy zachować szczególną ostrożność podczas wchodzenia na drogę, w szczególności podczas wychodzenia zza jednostek ładunkowych lub pojazdów oraz podczas wsiadania i wysiadania z pojazdu. Należy zawsze zachowywać bezpieczny odstęp od torów (patrz oznakowania poziome). W czasie postoju i oczekiwania silnik musi być wyłączony. Należy postępować zgodnie z poleceniami personelu terminalu.</p>
	<p>Przeostroga: ruch wózków widłowych</p>
 <p>Trzymaj ramię w górze z dłonią skierowaną do przodu.</p>	<p>Załadunek lub rozładunek musi być przygotowany przez kierowców ciężarówek:</p> <ol style="list-style-type: none"> 1. Dostawca lub odbiorca jest odpowiedzialny za prawidłowe rozprzęgnięcie, sprzęgnięcie i połączenie jednostki ładunkowej z pojazdem drogowym, w szczególności za poluzowanie i dokręcenie urządzeń mocujących i zabezpieczających oraz dalsze przygotowanie do jazdy kolejną lub drogą (np. zmiana podpór oraz bocznych i tylnych zabezpieczeń przeciwwjazdowych). 2. Urządzenia ryglujące mogą być zwalniane bezpośrednio przed podniesieniem urządzenia dźwigowym lub zamykane natychmiast po odstawieniu jednostki ładunkowej. 3. W naczepach, boczne i tylne zabezpieczenie przeciwwjazdowe (SUS+HUS) musi być złożone do góry i zabezpieczone, węże powietrza muszą być odłączone, układ pneumatyczny oddany dekompresji. 4. Operator dźwigu musi zostać poinformowany o gotowości do pracy dźwigu za pomocą przedstawionego obok sygnału ręcznego.
	<p>Na całym obszarze terminalu zastosowanie mają przepisy ruchu drogowego. Maksymalna prędkość wynosi 20 km/h. Pierwszeństwo mają urządzenia jezdne i dźwigi, jak również ciągniki terminalowe i pojazdy szynowe! Na terenie terminalu obowiązuje zakaz cofania, wyjątki dopuszcza się wyłącznie po wyraźnym poinstruowaniu i pod nadzorem. Nieautoryzowane parkowanie pojazdów i jednostek ładunkowych jest zabronione.</p>
	<p>Bezwzględnie zabronione jest zatrzymywanie się na drogach, zwłaszcza przed hydrantami i w okolicach białych, ciągłych linii poziomych.</p>

	<p>Przejścia przez tory muszą być pozbawione przeszkód. Należy zachować minimalną odległość 1,5 m od zewnętrznych krawędzi szyn i szyn dźwigu.</p>
   	<p>W przypadku uszkodzeń i alarmów obowiązują następujące zasady postępowania i środki bezpieczeństwa:</p> <ul style="list-style-type: none"> - wyłączyć silnik - pozostać z dala od miejsca zdarzenia - W przypadku wystąpienia nieprawidłowości, np. wydostających się cieczy, chmur gazowych lub wypadków, natychmiast zadzwonić pod numer alarmowy 0621-60-112 lub nacisnąć najbliższy czerwony alarmowy przycisk uderzeniowy. - niezwłocznie powiadomić odpowiedzialnych pracowników kombi-terminalu (placowego) - odległość od strefy zagrożenia do punktów zbiórki w poprzek kierunku wiatru - poczekać na dalsze instrukcje - nie przechodzić przez rozlane ciecze, pyły ani chmury gazowe. - w przypadku wystąpienia dolegliwości zdrowotnych niezwłocznie skonsultować się z lekarzem